


EDER Powerwinches

Leichte, tragbare Seilwinden für beliebig lange Kunststoffseile. Die Geräte werden durch Ziehen am Seil aus sicherer Entfernung gesteuert. Eine Rücklaufbremse verhindert ein Zurückrutschen der Lasten.

Alle Geräte werden über eine Fliehkraftkupplung angetrieben, sodass das Spill im Standgas stehen bleibt und somit keine unerwünschten Umdrehungen des Spills erfolgen.

Weitere Informationen: www.eder-powerwinch.com




EDER Powerwinch 400

Zugkraft: 400 kg
Geschwindigkeit: 42 m/min
Gewicht: 12 kg

erhältlich ab Herbst 2016

EDER Powerwinch 500

Zugkraft: 500 kg
Geschwindigkeit: 12 m/min
Gewicht: 8 kg



EDER Powerwinch 1200

Zugkraft: 1200 kg
Geschwindigkeit: 14 m/min
Gewicht: 13 kg

erhältlich ab Herbst 2016

EDER Powerwinch 1800

Mittels Gangschaltung zwei Lastbereiche wählbar
Zugkraft 900 kg bei 24 m/min
Zugkraft 1800 kg bei 12 m/min
Gewicht: 14 kg




In Deutschland und Österreich als „Nordforest Spillwinde 1800“ bei Fa. Grube KG erhältlich (www.grube.de / www.grube.at)

EDER Fällkeil Titan 80

Mechanischer Fällkeil mit einer Hubleistung bis 25 t und einer Hubhöhe von 80 mm.

In Deutschland erhältlich als „Nordforest Fällkeil Titan 80“ bei Fa. Grube KG, www.grube.de



Alle Geräte wurden nach den Kriterien der Europäischen Maschinenrichtlinien konstruiert und gebaut.

Alle Geräte wurden von den deutschen Prüfstellen KWF und / oder PZ.LSV zertifiziert.



EDER

MASCHINENBAU GmbH

Schweigerstrasse 6
D-38302 Wolfenbüttel
Telefon +49 (0) 53 31 / 7 60 46
Telefax +49 (0) 53 31 / 7 60 48

vertrieb@eder-maschinenbau.de
www.eder-maschinenbau.de


DE/160407/1.000

EDER

FORSTGERÄTE


EDER Anbaugeräte für Motorsägen

als Set mit einem 4,1 PS starken Antriebsmotor oder zum Nachrüsten an viele handelsübliche Motorsägen – die verschiedenen Anbaugeräte sind im Handumdrehen ausgetauscht.




EDER Schälgerät (-Set)

eignet sich zum Schälen der Rinde von Baumstämmen mit beliebigem Durchmesser



EDER Rundhobel (-Set)

Erzeugen von glatten runden Holzoberflächen bis zu 30cm Durchmesser



EDER Planhobel (-Set)

Erzeugen von glatten planaren Holzoberflächen

EDER Scheibenfräse (-Set)

Erzeugen von Rinnen und Vertiefungen in Holz sowie zur Bearbeitung von Skulpturen



EDER Troghöhler (-Set)

Ausfräsen von Vertiefungen in Holz, zum Beispiel zum Herstellen von Trögen, baumchirurgischen Arbeiten und entfernen von Stücken



EDER Konturhobel (-Set)

Hobeln von geraden und welligen Holzoberflächen




EDER Rundbürste (-Set)

eignet sich zum Entfernen von Lacken und Rost auf Holz- und Metalloberflächen



EDER Spaltgerät

Tragbares hydraulisches Spaltgerät zum Spalten von Baumstämmen aller Längen und Durchmesser



EDER Hydraulikaggregat

Optimiert für den Einsatz mit dem EDER Spaltgerät mit einem Öldruck von 150 bar.

